

ACUSE DE REPORTE DE AVANCE DE METAS EJERCICIO FISCAL 2024

Folio: 201588

Organo Superior: Organismos Descentralizados
Unidad Presupuestal: Universidad Tecnológica de la Zona Metropolitana d
Programa Presupuestario 1877 - Educación Superior
Nivel: COMPONENTE
Resumen Narrativo: 1. ESTUDIANTES DE EDUCACIÓN SUPERIOR EN INSTITUCIONES PÚBLICAS FORMADOS.
Nombre del indicador: PORCENTAJE DE RETENCIÓN ESCOLAR
Periodo de cumplimiento: Anual
Periodo de Verificación: Trimestral
Metodo de Cálculo: PORCENTAJE
Sentido del Indicador: ASCENDENTE
Fórmula: $PRE = (NEC/MIA) * 100$
Variables:

NOMBRE	UNIDAD DE MEDIDA	DESCRIPCIÓN	VALOR
NEC	ESTUDIANTE	NEC= NÚMERO DE ESTUDIANTES QUE CONCLUYERON EL PERIODO REPORTADO (MATRICULA INICIAL ATENDIDA-BAJAS TEMPORALES Y DEFINITIVAS)	2191.00
MIA	ESTUDIANTE	MIA=MATRÍCULA INICIAL ATENDIDA	2191.00

Resultado de las Variables: 100

Metas Programadas

Meta Programada: 3272.00
 Meta Modificada: 2191.00

No Periodo	META PROGRAMADA			META MODIFICADA			META ALCANZADA			Semaforo
	Numerador	Denominador	Resultado	Numerador	Denominador	Resultado	Numerador	Denominador	Resultado	
1	680.00	3,272.00	20.78	638.00	2,191.00	29.12	638.00	2,191.00	100.00	
2	772.00	3,272.00	23.59	435.00	2,191.00	19.85	435.00	2,191.00	100.00	
3	962.00	3,272.00	29.40	484.00	2,191.00	22.09	484.00	2,191.00	100.00	
4	858.00	3,272.00	26.22	634.00	2,191.00	28.94		2,191.00		



ACUSE DE REPORTE DE AVANCE DE METAS EJERCICIO FISCAL 2024

COMENTARIOS			
Periodo	Justificación modificación de metas	Observaciones	Medio de Verificación
1			Componente 1. Retención Escol
2			Componente 1. Educación Super
3			Cédula. Componente 1. Educació
4			

	Rojo		Amarillo		Verde	
Rango de Semáforo	0,00	65,00	65,10	85,00	85,10	120,00
	150,01	999.999,00	120,01	150,00		

Fecha: 27/09/2024

Hora: 11:58:04 a.m.

"LA INFORMACIÓN REPORTADA ES RESPONSABILIDAD DEL EJECUTOR DEL PROGRAMA"



ACUSE DE REPORTE DE AVANCE DE METAS EJERCICIO FISCAL 2024

Folio: 201665

Organo Superior: Organismos Descentralizados
Unidad Presupuestal: Universidad Tecnológica de la Zona Metropolitana d
Programa Presupuestario 1877 - Educación Superior
Nivel: ACTIVIDAD
Resumen Narrativo: 1.1 CONCLUSIÓN DEL PROCESO DE SERVICIO SOCIAL, RESIDENCIAS O ESTADÍAS PROFESIONALES POR PARTE DE LOS ESTUDIANTES.
Nombre del indicador: PORCENTAJE DE ESTUDIANTES QUE CONCLUYEN SU SERVICIO SOCIAL, RESIDENCIA O ESTADÍA CONFORME AL TIEMPO REGLAMENTADO.
Periodo de cumplimiento: Anual
Periodo de Verificación: Trimestral
Metodo de Cálculo: PORCENTAJE
Sentido del Indicador: ASCENDENTE
Fórmula: $PECSSREP = (NASTPEOIES / NEIPSSRO) * 100$
Variables:

NOMBRE	UNIDAD DE MEDIDA	DESCRIPCIÓN	VALOR
NASTPEOIES	ANÁLISIS SITUACIONAL DE TRABAJO	NÚMERO DE ANÁLISIS SITUACIONALES DE TRABAJO REALIZADOS A LOS PROGRAMAS EDUCATIVOS OFERTADOS POR LA INSTITUCIÓN DE EDUCACIÓN SUPERIOR.	150.00
NEIPSSRO	ESTUDIANTE	NÚMERO DE ESTUDIANTES PROGRAMADOS QUE INICIARON SU PROCESO DE SERVICIO SOCIAL, RESIDENCIA O ESTADÍA PROFESIONAL	150.00

Resultado de las Variables: 100

Metas Programadas

Meta Programada: 220.00

Meta Modificada: 150.00



ACUSE DE REPORTE DE AVANCE DE METAS EJERCICIO FISCAL 2024

No Período	META PROGRAMADA			META MODIFICADA			META ALCANZADA			Semáforo
	Numerador	Denominador	Resultado	Numerador	Denominador	Resultado	Numerador	Denominador	Resultado	
1	0.00	220.00	0.00	0.00	150.00	0.00		150.00	0.00	
2	90.00	220.00	40.91	50.00	150.00	33.33	50.00	150.00	100.00	
3	130.00	220.00	59.09	100.00	150.00	66.67	100.00	150.00	100.00	
4	0.00	220.00	0.00	0.00	150.00	0.00		150.00	0.00	

COMENTARIOS			
Periodo	Justificación modificación de metas	Observaciones	Medio de Verificación
1			Actividad 1.1 Estadías Profesionales
2			Actividad 1.1 Estadías Profesionales
3			Cédula. Actividad 1.1 Estadías Profesionales
4			

	Rojo		Amarillo		Verde
Rango de Semáforo	0,00 65,00	65,10 85,00	85,10 120,00		
	150,01 999.999,00	120,01 150,00			

Fecha: 27/09/2024

Hora: 12:08:57 p.m.

"LA INFORMACIÓN REPORTADA ES RESPONSABILIDAD DEL EJECUTOR DEL PROGRAMA"



ACUSE DE REPORTE DE AVANCE DE METAS EJERCICIO FISCAL 2024

Folio: 202851

Organo Superior: Organismos Descentralizados

Unidad Presupuestal: Universidad Tecnológica de la Zona Metropolitana d

Programa Presupuestario 1877 - Educación Superior

Nivel: ACTIVIDAD

Resumen Narrativo: 1.2 ELABORACIÓN DE ANÁLISIS SITUACIONALES DE TRABAJO A LOS PROGRAMAS DE ESTUDIO DE EDUCACIÓN SUPERIOR OFERTADOS.

Nombre del indicador: PORCENTAJE DE ANÁLISIS SITUACIONALES DE TRABAJO DE LOS PROGRAMAS EDUCATIVOS OFERTADOS.

Periodo de cumplimiento: Anual

Periodo de Verificación: Trimestral

Metodo de Cálculo: PORCENTAJE

Sentido del Indicador: ASCENDENTE

Fórmula: $PASTPEO = (NPEORAST / NPEORAST) * 100$

Variables:

NOMBRE	UNIDAD DE MEDIDA	DESCRIPCIÓN	VALOR
NPEORAST	ANÁLISIS	NÚMERO DE PROGRAMAS EDUCATIVOS OFERTADOS POR LA INSTITUCIÓN DE EDUCACIÓN SUPERIOR QUE REQUIEREN ANÁLISIS SITUACIONALES DE TRABAJO.	1.00
NASTPEOIES	ANÁLISIS	NÚMERO DE ANÁLISIS SITUACIONALES DE TRABAJO REALIZADOS A LOS PROGRAMAS EDUCATIVOS OFERTADOS POR LA INSTITUCIÓN DE EDUCACIÓN SUPERIOR	1.00

Resultado de las Variables: 100

Metas Programadas

Meta Programada: 1.00

Meta Modificada: 1.00



ACUSE DE REPORTE DE AVANCE DE METAS EJERCICIO FISCAL 2024

No Periodo	META PROGRAMADA			META MODIFICADA			META ALCANZADA			Semaforo
	Numerador	Denominador	Resultado	Numerador	Denominador	Resultado	Numerador	Denominador	Resultado	
1	0.00	1.00	0.00	0.00	1.00	0.00		1.00	0.00	
2	1.00	1.00	100.00	1.00	1.00	100.00	1.00	1.00	100.00	
3	0.00	1.00	0.00	0.00	1.00	0.00		1.00	0.00	
4	0.00	1.00	0.00	0.00	1.00	0.00		1.00	0.00	

COMENTARIOS			
Periodo	Justificación modificación de metas	Observaciones	Medio de Verificación
1			Actividad 1.2 AST
2			Actividad 1.2. AST
3			
4			

	Rojo		Amarillo		Verde	
Rango de Semáforo	0,00	65,00	65,10	85,00	85,10	999.999,00
	150,01	999.999,00	120,01	150,00		

Fecha: 01/01/1900

Hora: 12:00:00 a.m.

"LA INFORMACIÓN REPORTADA ES RESPONSABILIDAD DEL EJECUTOR DEL PROGRAMA"



ACUSE DE REPORTE DE AVANCE DE METAS EJERCICIO FISCAL 2024

Folio: 202893

Organo Superior: Organismos Descentralizados
Unidad Presupuestal: Universidad Tecnológica de la Zona Metropolitana d
Programa Presupuestario 1877 - Educación Superior
Nivel: ACTIVIDAD
Resumen Narrativo: 1.3 EVALUACIÓN ACADÉMICA A ESTUDIANTES DE EDUCACIÓN SUPERIOR.

Nombre del indicador: PORCENTAJE DE APROVECHAMIENTO ACADÉMICO

Periodo de cumplimiento: Anual

Periodo de Verificación: Trimestral

Metodo de Cálculo: PORCENTAJE

Sentido del Indicador: ASCENDENTE

Fórmula: PAA= (SPCFGOM/SNMGO)*100

Variables:

NOMBRE	UNIDAD DE MEDIDA	DESCRIPCIÓN	VALOR
SPCFGOM	CALIFICACIÓN	SUMATORIA DE LOS PROMEDIOS DE CALIFICACIONES FINALES DE LOS GRUPOS ORDINARIOS POR MATERIA	24.00
SNMGO	CALIFICACIÓN	SUMATORIA DEL NÚMERO DE MATERIAS DE LOS GRUPOS ORDINARIOS	24.00

Resultado de las Variables: 100

Metas Programadas

Meta Programada: 27.00

Meta Modificada: 24.00

No Periodo	META PROGRAMADA			META MODIFICADA			META ALCANZADA			Semaforo
	Numerador	Denominador	Resultado	Numerador	Denominador	Resultado	Numerador	Denominador	Resultado	
1	0.00	27.00	0.00	0.00	24.00	0.00		24.00	0.00	
2	9.00	27.00	33.33	8.00	24.00	33.33	8.00	24.00	100.00	
3	9.00	27.00	33.33	8.00	24.00	33.33	8.00	24.00	100.00	
4	9.00	27.00	33.33	8.00	24.00	33.33		24.00		



COMENTARIOS			
Periodo	Justificación modificación de metas	Observaciones	Medio de Verificación
1			Actividad 1.Aprovechamiento Aca
2			Actividad 1.3. Aprovechamiento A
3			Cédula. Actividad 1.3 Aprovechar
4			

	Rojo		Amarillo		Verde	
Rango de Semáforo	0,00	65,00	65,10	85,00	85,10	120,00
	150,01	999.999,00	120,01	150,00		

Fecha: 27/09/2024

Hora: 12:13:06 p.m.

"LA INFORMACIÓN REPORTADA ES RESPONSABILIDAD DEL EJECUTOR DEL PROGRAMA"



ACUSE DE REPORTE DE AVANCE DE METAS EJERCICIO FISCAL 2024

Folio: 201853

Organo Superior: Organismos Descentralizados
Unidad Presupuestal: Universidad Tecnológica de la Zona Metropolitana d
Programa Presupuestario 1877 - Educación Superior
Nivel: ACTIVIDAD
Resumen Narrativo: 1.4 IMPARTICIÓN DE ACTIVIDADES EXTRACURRICULARES EN EDUCACIÓN SUPERIOR
Nombre del indicador: PORCENTAJE DE ESTUDIANTES BENEFICIADOS CON LA IMPARTICIÓN DE ACTIVIDADES EXTRACURRICULARES.
Periodo de cumplimiento: Anual
Periodo de Verificación: Trimestral
Metodo de Cálculo: PORCENTAJE
Sentido del Indicador: ASCENDENTE
Fórmula: $PEBIAE=(EBAE/E1CF)*100$
Variables:

NOMBRE	UNIDAD DE MEDIDA	DESCRIPCIÓN	VALOR
EBAE	ESTUDIANTE	ESTUDIANTES BENEFICIADOS CON ACTIVIDADES EXTRACURRICULARES	500.00
E1CF	ESTUDIANTE	ESTUDIANTES DE PRIMER CICLO DE FORMACIÓN	500.00

Resultado de las Variables: 100

Metas Programadas

Meta Programada: 650.00
 Meta Modificada: 500.00

No Período	META PROGRAMADA			META MODIFICADA			META ALCANZADA			Semaforo
	Numerador	Denominador	Resultado	Numerador	Denominador	Resultado	Numerador	Denominador	Resultado	
1	200.00	650.00	30.77	100.00	500.00	20.00	100.00	500.00	100.00	
2	200.00	650.00	30.77	100.00	500.00	20.00	100.00	500.00	100.00	
3	150.00	650.00	23.08	100.00	500.00	20.00	100.00	500.00	100.00	
4	100.00	650.00	15.38	200.00	500.00	40.00		500.00		



COMENTARIOS			
Periodo	Justificación modificación de metas	Observaciones	Medio de Verificación
1			Actividad 1.4 Extracurriculares
2			Actividad 1.4 Actividades Extracu
3			Cédula. Actividad 1.4 Actividades
4			

	Rojo		Amarillo		Verde	
Rango de Semáforo	0,00	65,00	65,10	85,00	85,10	120,00
	150,01	999.999,00	120,01	150,00		

Fecha: 27/09/2024

Hora: 12:15:12 p.m.

"LA INFORMACIÓN REPORTADA ES RESPONSABILIDAD DEL EJECUTOR DEL PROGRAMA"



ACUSE DE REPORTE DE AVANCE DE METAS EJERCICIO FISCAL 2024

Folio: 201901

Organo Superior: Organismos Descentralizados
Unidad Presupuestal: Universidad Tecnológica de la Zona Metropolitana d
Programa Presupuestario 1877 - Educación Superior
Nivel: ACTIVIDAD
Resumen Narrativo: 1.5 ATENCIÓN COMPENSATORIA A ESTUDIANTES DE EDUCACIÓN SUPERIOR.

Nombre del indicador: PORCENTAJE DE ESTUDIANTES CON ATENCIÓN COMPENSATORIA (ASESORÍA, TUTORÍA, PSICOLOGÍA Y EQUIDAD DE GENERO)
Periodo de cumplimiento: Anual
Periodo de Verificación: Trimestral
Metodo de Cálculo: PORCENTAJE
Sentido del Indicador: ASCENDENTE
Fórmula: PEAC= (EAC/TEM)*100

Variables:

NOMBRE	UNIDAD DE MEDIDA	DESCRIPCIÓN	VALOR
EAC	ESTUDIANTE	ESTUDIANTES CON ATENCIÓN COMPENSATORIA	700.00
TEM	ESTUDIANTE	TOTAL DE ESTUDIANTES MATRICULADOS	700.00

Resultado de las Variables: 100

Metas Programadas

Meta Programada: 1880.00
 Meta Modificada: 700.00

No Período	META PROGRAMADA			META MODIFICADA			META ALCANZADA			Semaforo
	Numerador	Denominador	Resultado	Numerador	Denominador	Resultado	Numerador	Denominador	Resultado	
1	401.00	1,880.00	21.33	200.00	700.00	28.57	200.00	700.00	100.00	
2	401.00	1,880.00	21.33	200.00	700.00	28.57	200.00	700.00	100.00	
3	401.00	1,880.00	21.33	200.00	700.00	28.57	200.00	700.00	100.00	
4	677.00	1,880.00	36.01	100.00	700.00	14.29		700.00		



COMENTARIOS			
Periodo	Justificación modificación de metas	Observaciones	Medio de Verificación
1			Actividad 1.5 Atención Compense
2			Actividad 1.5 Atención Compense
3			Cédula. Actividad 1.5 Atención Ci
4			

	Rojo		Amarillo		Verde	
Rango de Semáforo	0,00	65,00	65,10	85,00	85,10	120,00
	150,01	999.999,00	120,01	150,00		

Fecha: 27/09/2024

Hora: 12:18:02 p.m.

"LA INFORMACIÓN REPORTADA ES RESPONSABILIDAD DEL EJECUTOR DEL PROGRAMA"



ACUSE DE REPORTE DE AVANCE DE METAS EJERCICIO FISCAL 2024

Folio: 201954

Organo Superior: Organismos Descentralizados
Unidad Presupuestal: Universidad Tecnológica de la Zona Metropolitana d
Programa Presupuestario 1877 - Educación Superior
Nivel: ACTIVIDAD
Resumen Narrativo: 1.6 OTORGAMIENTO DE BECAS INSTITUCIONALES A ESTUDIANTES DE EDUCACIÓN SUPERIOR.
Nombre del indicador: PORCENTAJE DE ESTUDIANTES CON BECAS INSTITUCIONALES OTORGADAS.
Periodo de cumplimiento: Anual
Periodo de Verificación: Trimestral
Metodo de Cálculo: PORCENTAJE
Sentido del Indicador: ASCENDENTE
Fórmula: $PEB = (EB/TEB) * 100$
Variables:

NOMBRE	UNIDAD DE MEDIDA	DESCRIPCIÓN	VALOR
EB	ESTUDIANTE	ESTUDIANTES BECADOS	550.00
TEB	ESTUDIANTE	TOTAL DE ESTUDIANTES A BECAR	550.00

Resultado de las Variables: 100

Metas Programadas

Meta Programada: 250.00
 Meta Modificada: 550.00

No Período	META PROGRAMADA			META MODIFICADA			META ALCANZADA			Semaforo
	Numerador	Denominador	Resultado	Numerador	Denominador	Resultado	Numerador	Denominador	Resultado	
1	0.00	250.00	0.00	300.00	550.00	54.55	300.00	550.00	100.00	
2	150.00	250.00	60.00	0.00	550.00	0.00		550.00	0.00	
3	0.00	250.00	0.00	0.00	550.00	0.00		550.00	0.00	
4	100.00	250.00	40.00	250.00	550.00	45.45		550.00		



COMENTARIOS			
Periodo	Justificación modificación de metas	Observaciones	Medio de Verificación
1			Actividad 1.6 Becas Institucionale
2			Actividad 1.6 Becas Institucionale
3			
4			

	Rojo		Amarillo		Verde	
Rango de Semáforo	0,00	65,00	65,10	85,00	85,10	120,00
	150,01	999.999,00	120,01	150,00		

Fecha: 01/01/1900

Hora: 12:00:00 a.m.

"LA INFORMACIÓN REPORTADA ES RESPONSABILIDAD DEL EJECUTOR DEL PROGRAMA"



ACUSE DE REPORTE DE AVANCE DE METAS EJERCICIO FISCAL 2024

Folio: 201991

Organo Superior: Organismos Descentralizados
Unidad Presupuestal: Universidad Tecnológica de la Zona Metropolitana d
Programa Presupuestario 1877 - Educación Superior
Nivel: ACTIVIDAD
Resumen Narrativo: 1.7 CAPACITACIÓN DEL PERSONAL DOCENTE DE EDUCACIÓN SUPERIOR

Nombre del indicador: PORCENTAJE DE PERSONAL DOCENTE CAPACITADO.

Periodo de cumplimiento: Anual

Periodo de Verificación: Trimestral

Metodo de Cálculo: PORCENTAJE

Sentido del Indicador: ASCENDENTE

Fórmula: $PPDC = (PDC/PDPC) * 100$

Variables:

NOMBRE	UNIDAD DE MEDIDA	DESCRIPCIÓN	VALOR
PDC	DOCENTE	PERSONAL DOCENTE CAPACITADO	114.00
PDPC	DOCENTE	PERSONAL DOCENTE PROGRAMADO A CAPACITAR	114.00

Resultado de las Variables: 100

Metas Programadas

Meta Programada: 156.00

Meta Modificada: 114.00

No Período	META PROGRAMADA			META MODIFICADA			META ALCANZADA			Semaforo
	Numerador	Denominador	Resultado	Numerador	Denominador	Resultado	Numerador	Denominador	Resultado	
1	39.00	156.00	25.00	0.00	114.00	0.00		114.00	0.00	
2	39.00	156.00	25.00	38.00	114.00	33.33	38.00	114.00	100.00	
3	39.00	156.00	25.00	38.00	114.00	33.33	38.00	114.00	100.00	
4	39.00	156.00	25.00	38.00	114.00	33.33		114.00		



COMENTARIOS			
Periodo	Justificación modificación de metas	Observaciones	Medio de Verificación
1			Actividad 1.7 Personal Docente C
2			Actividad 1.7 Personal Docente C
3			Cédula. Actividad 1.7. Capacitaci
4			

	Rojo		Amarillo		Verde	
Rango de Semáforo	0,00	65,00	65,10	85,00	85,10	120,00
	150,01	999.999,00	120,01	150,00		

Fecha: 27/09/2024

Hora: 12:21:33 p.m.

"LA INFORMACIÓN REPORTADA ES RESPONSABILIDAD DEL EJECUTOR DEL PROGRAMA"



ACUSE DE REPORTE DE AVANCE DE METAS EJERCICIO FISCAL 2024

Folio: 202029

Organo Superior: Organismos Descentralizados
Unidad Presupuestal: Universidad Tecnológica de la Zona Metropolitana d
Programa Presupuestario 1877 - Educación Superior
Nivel: ACTIVIDAD
Resumen Narrativo: 1.8 DISTRIBUCIÓN DE MATERIAL DIDÁCTICO A DOCENTES DE EDUCACIÓN SUPERIOR.
Nombre del indicador: PORCENTAJE DE MATERIAL DIDÁCTICO DISTRIBUIDO A DOCENTES.
Periodo de cumplimiento: Anual
Periodo de Verificación: Trimestral
Metodo de Cálculo: PORCENTAJE
Sentido del Indicador: ASCENDENTE
Fórmula: $PMDD = (MDD / MDPD) * 100$
Variables:

NOMBRE	UNIDAD DE MEDIDA	DESCRIPCIÓN	VALOR
MDD	MATERIAL DIDÁCTICO	MATERIAL DIDÁCTICO DISTRIBUIDO	152.00
MDPD	MATERIAL DIDÁCTICO	MATERIAL DIDÁCTICO PROGRAMADO PARA DISTRIBUIR	152.00

Resultado de las Variables: 100

Metas Programadas

Meta Programada: 156.00

Meta Modificada: 152.00

No Periodo	META PROGRAMADA			META MODIFICADA			META ALCANZADA			Semaforo
	Numerador	Denominador	Resultado	Numerador	Denominador	Resultado	Numerador	Denominador	Resultado	
1	39.00	156.00	25.00	38.00	152.00	25.00	38.00	152.00	100.00	
2	39.00	156.00	25.00	38.00	152.00	25.00	38.00	152.00	100.00	
3	39.00	156.00	25.00	38.00	152.00	25.00	38.00	152.00	100.00	
4	39.00	156.00	25.00	38.00	152.00	25.00		152.00		



ACUSE DE REPORTE DE AVANCE DE METAS EJERCICIO FISCAL 2024

COMENTARIOS			
Periodo	Justificación modificación de metas	Observaciones	Medio de Verificación
1			Actividad 1.8 Material Didáctico
2			Actividad 1.8 Material Didáctico
3			Cédula. Actividad 1.8. Material Di
4			

	Rojo		Amarillo		Verde	
Rango de Semáforo	0,00	65,00	65,10	85,00	85,10	120,00
	150,01	999.999,00	120,01	150,00		

Fecha: 27/09/2024

Hora: 12:23:13 p.m.

"LA INFORMACIÓN REPORTADA ES RESPONSABILIDAD DEL EJECUTOR DEL PROGRAMA"



ACUSE DE REPORTE DE AVANCE DE METAS EJERCICIO FISCAL 2024

Folio: 202080

Organo Superior: Organismos Descentralizados
Unidad Presupuestal: Universidad Tecnológica de la Zona Metropolitana d
Programa Presupuestario 1877 - Educación Superior
Nivel: COMPONENTE
Resumen Narrativo: 2. SERVICIOS DE EXTENSIÓN Y VINCULACIÓN DE EDUCACIÓN SUPERIOR OTORGADOS.
Nombre del indicador: PORCENTAJE DE SATISFACCIÓN DE LOS BENEFICIARIOS CON SERVICIOS DE EXTENSIÓN Y VINCULACIÓN OTORGADOS.
Periodo de cumplimiento: Anual
Periodo de Verificación: Trimestral
Metodo de Cálculo: PORCENTAJE
Sentido del Indicador: ASCENDENTE
Fórmula: $PBSEYVO = (NBSSEYVO / NBASEYV) * 100$
Variables:

NOMBRE	UNIDAD DE MEDIDA	DESCRIPCIÓN	VALOR
NBSSEYVO	BENEFICIARIO	NÚMERO DE BENEFICIARIOS SATISFECHOS CON SERVICIOS DE EXTENSION Y VINCULACIÓN OTORGADO	1010.00
NBASEYV	BENEFICIARIO	NÚMERO DE BENEFICIARIOS ATENDIDOS CON SERVICIOS DE EXTENSIÓN Y VINCULACIÓN	1010.00

Resultado de las Variables: 100

Metas Programadas

Meta Programada: 1010.00
 Meta Modificada: 1010.00



ACUSE DE REPORTE DE AVANCE DE METAS EJERCICIO FISCAL 2024

No Período	META PROGRAMADA			META MODIFICADA			META ALCANZADA			Semáforo
	Numerador	Denominador	Resultado	Numerador	Denominador	Resultado	Numerador	Denominador	Resultado	
1	345.00	1,010.00	34.16	345.00	1,010.00	34.16	353.00	1,010.00	102.32	Verde
2	359.00	1,010.00	35.54	359.00	1,010.00	35.54	365.00	1,010.00	101.67	Verde
3	158.00	1,010.00	15.64	158.00	1,010.00	15.64	150.00	1,010.00	94.94	Verde
4	148.00	1,010.00	14.65	148.00	1,010.00	14.65		1,010.00		

COMENTARIOS			
Periodo	Justificación modificación de metas	Observaciones	Medio de Verificación
1			Componente 2. Servicios de Exte
2			Componente 2. Servicios de Exte
3			Cédula. Componente 2. Servicios
4			

	Rojo		Amarillo		Verde	
Rango de Semáforo	0,00	65,00	65,10	85,00	85,10	120,00
	150,01	999.999,00	120,01	150,00		

Fecha: 27/09/2024

Hora: 12:27:25 p.m.

"LA INFORMACIÓN REPORTADA ES RESPONSABILIDAD DEL EJECUTOR DEL PROGRAMA"



ACUSE DE REPORTE DE AVANCE DE METAS EJERCICIO FISCAL 2024

Folio: 202129

Organo Superior: Organismos Descentralizados
Unidad Presupuestal: Universidad Tecnológica de la Zona Metropolitana d
Programa Presupuestario 1877 - Educación Superior
Nivel: ACTIVIDAD
Resumen Narrativo: 2.1 OTORGAMIENTO DE SERVICIOS DE EDUCACIÓN CONTINUA Y TECNOLÓGICOS DE EDUCACIÓN SUPERIOR.
Nombre del indicador: PORCENTAJE DE BENEFICIARIOS CON SERVICIOS DE EDUCACIÓN CONTINUA Y TECNOLÓGICOS OTORGADOS.
Periodo de cumplimiento: Anual
Periodo de Verificación: Trimestral
Metodo de Cálculo: PORCENTAJE
Sentido del Indicador: ASCENDENTE
Fórmula: $PBSECYTO = (BSECYTO/BP) * 100$
Variables:

NOMBRE	UNIDAD DE MEDIDA	DESCRIPCIÓN	VALOR
BSECYTO	BENEFICIARIO	BENEFICIARIOS CON SERVICIOS DE EDUCACIÓN CONTINUA Y TECNOLÓGICOS OTORGADOS	180.00
BP	BENEFICIARIO	BENEFICIARIOS PROGRAMADOS	180.00

Resultado de las Variables: 100

Metas Programadas

Meta Programada: 180.00
 Meta Modificada: 180.00

No Período	META PROGRAMADA			META MODIFICADA			META ALCANZADA			Semaforo
	Numerador	Denominador	Resultado	Numerador	Denominador	Resultado	Numerador	Denominador	Resultado	
1	40.00	180.00	22.22	40.00	180.00	22.22	45.00	180.00	112.50	Verde
2	50.00	180.00	27.78	50.00	180.00	27.78	54.00	180.00	108.00	Verde
3	50.00	180.00	27.78	50.00	180.00	27.78	40.00	180.00	80.00	Amarillo
4	40.00	180.00	22.22	40.00	180.00	22.22		180.00		Verde



COMENTARIOS			
Periodo	Justificación modificación de metas	Observaciones	Medio de Verificación
1			Actividad 2.1 Educación Continua
2			Actividad 2.1 Educación Continua
3			Cédula. Actividad 2.1 Educación
4			

	Rojo		Amarillo		Verde	
Rango de Semáforo	0,00	65,00	65,10	85,00	85,10	120,00
	150,01	999.999,00	120,01	150,00		

Fecha: 27/09/2024

Hora: 12:28:56 p.m.

"LA INFORMACIÓN REPORTADA ES RESPONSABILIDAD DEL EJECUTOR DEL PROGRAMA"



ACUSE DE REPORTE DE AVANCE DE METAS EJERCICIO FISCAL 2024

Folio: 202171

Organo Superior: Organismos Descentralizados
Unidad Presupuestal: Universidad Tecnológica de la Zona Metropolitana d
Programa Presupuestario 1877 - Educación Superior
Nivel: ACTIVIDAD
Resumen Narrativo: 2.2 DIFUSIÓN INSTITUCIONAL DE EDUCACIÓN SUPERIOR.

Nombre del indicador: PORCENTAJE DE ACTIVIDADES DE DIFUSIÓN REALIZADAS.

Periodo de cumplimiento: Anual

Periodo de Verificación: Trimestral

Metodo de Cálculo: PORCENTAJE

Sentido del Indicador: ASCENDENTE

Fórmula: $PADR = (ADR/ADP)*100$

Variables:

NOMBRE	UNIDAD DE MEDIDA	DESCRIPCIÓN	VALOR
ADR	ACTIVIDADES	ACTIVIDADES DE DIFUSIÓN REALIZADAS	12.00
ADP	ACTIVIDADES	ACTIVIDADES DE DIFUSIÓN PROGRAMADAS	12.00

Resultado de las Variables: 100

Metas Programadas

Meta Programada: 12.00

Meta Modificada: 12.00

No Período	META PROGRAMADA			META MODIFICADA			META ALCANZADA			Semaforo
	Numerador	Denominador	Resultado	Numerador	Denominador	Resultado	Numerador	Denominador	Resultado	
1	3.00	12.00	25.00	3.00	12.00	25.00	3.00	12.00	100.00	
2	3.00	12.00	25.00	3.00	12.00	25.00	3.00	12.00	100.00	
3	3.00	12.00	25.00	3.00	12.00	25.00	3.00	12.00	100.00	
4	3.00	12.00	25.00	3.00	12.00	25.00		12.00		



COMENTARIOS			
Periodo	Justificación modificación de metas	Observaciones	Medio de Verificación
1			Actividad 2.2 Difusión
2			Actividad 2.2 Difusión
3			Cédula. Actividad 2.2 Difusión
4			

	Rojo		Amarillo		Verde	
Rango de Semáforo	0,00	65,00	65,10	85,00	85,10	120,00
	150,01	999.999,00	120,01	150,00		

Fecha: 27/09/2024

Hora: 12:32:12 p.m.

"LA INFORMACIÓN REPORTADA ES RESPONSABILIDAD DEL EJECUTOR DEL PROGRAMA"



ACUSE DE REPORTE DE AVANCE DE METAS EJERCICIO FISCAL 2024

Folio: 202202

Organo Superior: Organismos Descentralizados
Unidad Presupuestal: Universidad Tecnológica de la Zona Metropolitana d
Programa Presupuestario 1877 - Educación Superior
Nivel: ACTIVIDAD
Resumen Narrativo: 2.3 OTORGAMIENTO DE ORIENTACIÓN PROFESIOGRÁFICA PARA LA EDUCACIÓN SUPERIOR.
Nombre del indicador: PORCENTAJE DE PERSONAS CON ORIENTACIÓN PROFESIOGRÁFICA OTORGADA.
Periodo de cumplimiento: Anual
Periodo de Verificación: Trimestral
Metodo de Cálculo: PORCENTAJE
Sentido del Indicador: ASCENDENTE
Fórmula: $PPOVO=(NENIROPIES/NEEMS)*100$

Variables:

NOMBRE	UNIDAD DE MEDIDA	DESCRIPCIÓN	VALOR
NENIROPIES	ESTUDIANTES	NÚMERO DE ESTUDIANTES DE NUEVO INGRESO QUE RECIBIERON ORIENTACIÓN PROFESIOGRÁFICA POR PARTE DE LA INSTITUCIÓN DE EDUCACIÓN SUPERIOR	800.00
NEEMS	ESTUDIANTES	NÚMERO DE EGRESADOS DE EDUCACIÓN MEDIA SUPERIOR	800.00

Resultado de las Variables: 100

Metas Programadas

Meta Programada: 800.00
 Meta Modificada: 800.00



ACUSE DE REPORTE DE AVANCE DE METAS EJERCICIO FISCAL 2024

No Período	META PROGRAMADA			META MODIFICADA			META ALCANZADA			Semáforo
	Numerador	Denominador	Resultado	Numerador	Denominador	Resultado	Numerador	Denominador	Resultado	
1	300.00	800.00	37.50	300.00	800.00	37.50	300.00	800.00	100.00	Verde
2	300.00	800.00	37.50	300.00	800.00	37.50	300.00	800.00	100.00	Verde
3	100.00	800.00	12.50	100.00	800.00	12.50	100.00	800.00	100.00	Verde
4	100.00	800.00	12.50	100.00	800.00	12.50		800.00		

COMENTARIOS			
Periodo	Justificación modificación de metas	Observaciones	Medio de Verificación
1			Actividad 2.3 Orientación vocacio
2			Actividad 2.3 Orientación vocacio
3			Cédula. Actividad 2.3 Orientación
4			

	Rojo		Amarillo		Verde	
Rango de Semáforo	0,00	65,00	65,10	85,00	85,10	120,00
	150,01	999.999,00	120,01	150,00		

Fecha: 27/09/2024

Hora: 12:36:19 p.m.

"LA INFORMACIÓN REPORTADA ES RESPONSABILIDAD DEL EJECUTOR DEL PROGRAMA"



ACUSE DE REPORTE DE AVANCE DE METAS EJERCICIO FISCAL 2024

Folio: 202252





Organo Superior: Organismos Descentralizados
Unidad Presupuestal: Universidad Tecnológica de la Zona Metropolitana d
Programa Presupuestario 1877 - Educación Superior
Nivel: ACTIVIDAD
Resumen Narrativo: 2.4 FIRMA DE CONVENIOS DE COLABORACIÓN EN EDUCACIÓN SUPERIOR.
Nombre del indicador: PORCENTAJE DE CONVENIOS CON SECTORES PÚBLICOS, PRIVADOS Y SOCIALES EN BENEFICIO DE ESTUDIANTES DE EDUCACIÓN SUPERIOR FIRMADOS.
Periodo de cumplimiento: Anual
Periodo de Verificación: Trimestral
Metodo de Cálculo: PORCENTAJE
Sentido del Indicador: ASCENDENTE
Fórmula: $PCF = (NCCFP/NCCPP) * 100$
Variables:

NOMBRE	UNIDAD DE MEDIDA	DESCRIPCIÓN	VALOR
NCCFP	CONVENIOS	NÚMERO DE CONVENIOS DE COLABORACIÓN FIRMADOS EN EL PERIODO	18.00
NCCPP	CONVENIOS	NÚMERO DE CONVENIOS DE COLABORACIÓN PROGRAMADOS EN EL PERIODO	18.00

Resultado de las Variables: 100

Metas Programadas

Meta Programada: 18.00
 Meta Modificada: 18.00

No Periodo	META PROGRAMADA			META MODIFICADA			META ALCANZADA			Semaforo
	Numerador	Denominador	Resultado	Numerador	Denominador	Resultado	Numerador	Denominador	Resultado	
1	2.00	18.00	11.11	2.00	18.00	11.11	5.00	18.00	250.00	
2	6.00	18.00	33.33	6.00	18.00	33.33	8.00	18.00	133.33	
3	5.00	18.00	27.78	5.00	18.00	27.78	7.00	18.00	140.00	
4	5.00	18.00	27.78	5.00	18.00	27.78		18.00		



COMENTARIOS			
Periodo	Justificación modificación de metas	Observaciones	Medio de Verificación
1			Actividad 2.4 Convenios Firmado:
2			Actividad 2.4 Convenios Firmado:
3			Cédula. Actividad 2.4 Firma Conv
4			

	Rojo		Amarillo		Verde	
Rango de Semáforo	0,00	65,00	65,10	85,00	85,10	120,00
	150,01	999.999,00	120,01	150,00		

Fecha: 27/09/2024

Hora: 12:39:51 p.m.

"LA INFORMACIÓN REPORTADA ES RESPONSABILIDAD DEL EJECUTOR DEL PROGRAMA"



ACUSE DE REPORTE DE AVANCE DE METAS EJERCICIO FISCAL 2024

Folio: 202326

Organo Superior: Organismos Descentralizados
Unidad Presupuestal: Universidad Tecnológica de la Zona Metropolitana d
Programa Presupuestario 1877 - Educación Superior
Nivel: COMPONENTE
Resumen Narrativo: 3. INVESTIGACIÓN CIENTÍFICA, TECNOLÓGICA Y EDUCATIVA REALIZADA.

Nombre del indicador: PORCENTAJE DE PROYECTOS DE INVESTIGACIÓN CIENTÍFICA, TECNOLÓGICA Y EDUCATIVA REALIZADOS.

Periodo de cumplimiento: Anual

Periodo de Verificación: Trimestral

Metodo de Cálculo: PORCENTAJE

Sentido del Indicador: ASCENDENTE

Fórmula: $PPICTER=(PICTER/PICTEP)*100$

Variables:

NOMBRE	UNIDAD DE MEDIDA	DESCRIPCIÓN	VALOR
PICTER	PROYECTO	PROYECTOS DE INVESTIGACIÓN CIENTÍFICA, TECNOLÓGICA Y EDUCATIVA REALIZADOS	18.00
PICTEP	PROYECTO	PROYECTOS DE INVESTIGACIÓN CIENTÍFICA, TECNOLÓGICA Y EDUCATIVA PROGRAMADOS	18.00

Resultado de las Variables: 100

Metas Programadas

Meta Programada: 18.00

Meta Modificada: 18.00

No Periodo	META PROGRAMADA			META MODIFICADA			META ALCANZADA			Semaforo
	Numerador	Denominador	Resultado	Numerador	Denominador	Resultado	Numerador	Denominador	Resultado	
1	6.00	18.00	33.33	1.00	18.00	5.56	1.00	18.00	100.00	
2	3.00	18.00	16.67	5.00	18.00	27.78	5.00	18.00	100.00	
3	4.00	18.00	22.22	5.00	18.00	27.78	5.00	18.00	100.00	
4	5.00	18.00	27.78	7.00	18.00	38.89		18.00		



COMENTARIOS			
Periodo	Justificación modificación de metas	Observaciones	Medio de Verificación
1			Componente 3. Proyectos de Inv
2			Componente 3. Investigación Cie
3			Cédula. Componente 3. Investiga
4			

	Rojo		Amarillo		Verde	
Rango de Semáforo	0,00	65,00	65,10	85,00	85,10	120,00
	150,01	999.999,00	120,01	150,00		

Fecha: 27/09/2024

Hora: 12:56:34 p.m.

"LA INFORMACIÓN REPORTADA ES RESPONSABILIDAD DEL EJECUTOR DEL PROGRAMA"



ACUSE DE REPORTE DE AVANCE DE METAS EJERCICIO FISCAL 2024

Folio: 202353

Organo Superior: Organismos Descentralizados

Unidad Presupuestal: Universidad Tecnológica de la Zona Metropolitana d

Programa Presupuestario 1877 - Educación Superior

Nivel: ACTIVIDAD

Resumen Narrativo: 3.1 CONSOLIDACIÓN DE LA PRODUCCIÓN CIENTÍFICA Y TECNOLÓGICA DE EDUCACIÓN SUPERIOR.

Nombre del indicador: PORCENTAJE DE ESTUDIANTES DE EDUCACIÓN SUPERIOR QUE PARTICIPAN EN PROYECTOS DE INVESTIGACIÓN CIENTÍFICA Y TECNOLÓGICA.

Periodo de cumplimiento: Anual

Periodo de Verificación: Trimestral

Metodo de Cálculo: PORCENTAJE

Sentido del Indicador: ASCENDENTE

Fórmula: $PEESPICYT = (NEESPICYT / NEFIESPV) * 100$

Variables:

NOMBRE	UNIDAD DE MEDIDA	DESCRIPCIÓN	VALOR
NEESPICYT	ESTUDIANTE	NÚMERO DE ESTUDIANTES DE EDUCACIÓN SUPERIOR QUE PARTICIPAN EN PROYECTOS DE INVESTIGACIÓN CIENTÍFICA Y TECNOLÓGICA	12.00
NEFIESPV	ESTUDIANTE	NÚMERO DE ESTUDIANTES FORMADOS POR LA INSTITUCIÓN DE EDUCACIÓN SUPERIOR EN EL PERIODO ESCOLAR VIGENTE	12.00

Resultado de las Variables: 100

Metas Programadas

Meta Programada: 10.00

Meta Modificada: 12.00



ACUSE DE REPORTE DE AVANCE DE METAS EJERCICIO FISCAL 2024

No Periodo	META PROGRAMADA			META MODIFICADA			META ALCANZADA			Semáforo
	Numerador	Denominador	Resultado	Numerador	Denominador	Resultado	Numerador	Denominador	Resultado	
1	5.00	10.00	50.00	0.00	12.00	0.00		12.00	0.00	
2	1.00	10.00	10.00	4.00	12.00	33.33	4.00	12.00	100.00	
3	2.00	10.00	20.00	4.00	12.00	33.33	4.00	12.00	100.00	
4	2.00	10.00	20.00	4.00	12.00	33.33		12.00		

COMENTARIOS			
Periodo	Justificación modificación de metas	Observaciones	Medio de Verificación
1			Actividad 3.1 Estudiantes Proyecl
2			Actividad 3.1 Estudiantes Proyecl
3			Cédula. Actividad 3.1 Proyectos (
4			

	Rojo		Amarillo		Verde
Rango de Semáforo	0,00 65,00	65,10 85,00	85,10 120,00		
	150,01 999.999,00	120,01 150,00			

Fecha: 27/09/2024

Hora: 1:22:33 p.m.

"LA INFORMACIÓN REPORTADA ES RESPONSABILIDAD DEL EJECUTOR DEL PROGRAMA"



ACUSE DE REPORTE DE AVANCE DE METAS EJERCICIO FISCAL 2024

Folio: 202383

Organo Superior: Organismos Descentralizados
Unidad Presupuestal: Universidad Tecnológica de la Zona Metropolitana d
Programa Presupuestario 1877 - Educación Superior
Nivel: ACTIVIDAD
Resumen Narrativo: 3.2 DESARROLLO DE PROYECTOS DE INVESTIGACIÓN EDUCATIVA EN EDUCACIÓN SUPERIOR
Nombre del indicador: PORCENTAJE DE PROYECTOS DE INVESTIGACIÓN IMPLEMENTADOS EN EDUCACIÓN SUPERIOR.
Periodo de cumplimiento: Anual
Periodo de Verificación: Trimestral
Metodo de Cálculo: PORCENTAJE
Sentido del Indicador: ASCENDENTE
Fórmula: $PPIES = (NPIR/NPIP) * 100$
Variables:

NOMBRE	UNIDAD DE MEDIDA	DESCRIPCIÓN	VALOR
NPIR	PROYECTO	NÚMERO DE PROYECTOS DE INVESTIGACIÓN REALIZADOS	2.00
NPIP	PROYECTO	NÚMERO DE PROYECTOS DE INVESTIGACIÓN PROGRAMADOS	2.00

Resultado de las Variables: 100

Metas Programadas

Meta Programada: 5.00
 Meta Modificada: 2.00

No Periodo	META PROGRAMADA			META MODIFICADA			META ALCANZADA			Semaforo
	Numerador	Denominador	Resultado	Numerador	Denominador	Resultado	Numerador	Denominador	Resultado	
1	1.00	5.00	20.00	0.00	2.00	0.00		2.00	0.00	
2	1.00	5.00	20.00	0.00	2.00	0.00		2.00	0.00	
3	1.00	5.00	20.00	0.00	2.00	0.00		2.00	0.00	
4	2.00	5.00	40.00	2.00	2.00	100.00		2.00		



ACUSE DE REPORTE DE AVANCE DE METAS EJERCICIO FISCAL 2024

COMENTARIOS			
Periodo	Justificación modificación de metas	Observaciones	Medio de Verificación
1			Actividad 3.2 Proyectos de Invest
2			Actividad 3.1 Estudiantes Proyecl
3			
4			

	Rojo		Amarillo		Verde	
Rango de Semáforo	0,00	65,00	65,10	85,00	85,10	120,00
	150,01	999.999,00	120,01	150,00		

Fecha: 01/01/1900

Hora: 12:00:00 a.m.

"LA INFORMACIÓN REPORTADA ES RESPONSABILIDAD DEL EJECUTOR DEL PROGRAMA"



ACUSE DE REPORTE DE AVANCE DE METAS EJERCICIO FISCAL 2024

Folio: 202925

Organo Superior: Organismos Descentralizados
Unidad Presupuestal: Universidad Tecnológica de la Zona Metropolitana d
Programa Presupuestario 1877 - Educación Superior
Nivel: ACTIVIDAD
Resumen Narrativo: 3.3 INFORMACIÓN DE ACCIONES DIRIGIDAS AL PÚBLICO EN GENERAL POR PARTE DE LA INSTITUCIÓN DE EDUCACIÓN SUPERIOR.
Nombre del indicador: PORCENTAJE DE ACCIONES INFORMATIVAS A TRAVÉS DE MEDIOS DE COMUNICACIÓN, IMPRESOS O DIGITALES, DIRIGIDAS AL PÚBLICO EN GENERAL
Periodo de cumplimiento: POR PARTE DE LA INSTITUCIÓN DE EDUCACIÓN SUPERIOR.
Periodo de Verificación: Trimestral
Metodo de Cálculo: PORCENTAJE
Sentido del Indicador: ASCENDENTE
Fórmula: $PAIMCIODDPGIES=(NAIR/NAIP)*100$
Variables:

NOMBRE	UNIDAD DE MEDIDA	DESCRIPCIÓN	VALOR
NAIR	ACCIÓN	NÚMERO DE ACCIONES INFORMATIVAS REALIZADAS	4.00
NAIP	ACCIÓN	NÚMERO DE ACCIONES INFORMATIVAS PROGRAMADAS	4.00

Resultado de las Variables: 100

Metas Programadas

Meta Programada: 3.00
 Meta Modificada: 4.00

No Período	META PROGRAMADA			META MODIFICADA			META ALCANZADA			Semaforo
	Numerador	Denominador	Resultado	Numerador	Denominador	Resultado	Numerador	Denominador	Resultado	
1	0.00	3.00	0.00	1.00	4.00	25.00	1.00	4.00	100.00	
2	1.00	3.00	33.33	1.00	4.00	25.00	1.00	4.00	100.00	
3	1.00	3.00	33.33	1.00	4.00	25.00	1.00	4.00	100.00	
4	1.00	3.00	33.33	1.00	4.00	25.00		4.00		



COMENTARIOS			
Periodo	Justificación modificación de metas	Observaciones	Medio de Verificación
1			Actividad 3.3 Acciones Informativ
2			Actividad 3.3 Acciones Informativ
3			Cédula. Actividad 3.4 Acciones In
4			

	Rojo		Amarillo		Verde	
Rango de Semáforo	0,00	65,00	65,10	85,00	85,10	120,00
	150,01	999.999,00	120,01	150,00		

Fecha: 27/09/2024

Hora: 1:25:18 p.m.

"LA INFORMACIÓN REPORTADA ES RESPONSABILIDAD DEL EJECUTOR DEL PROGRAMA"



ACUSE DE REPORTE DE AVANCE DE METAS EJERCICIO FISCAL 2024

Folio: 202437

Organo Superior: Organismos Descentralizados
Unidad Presupuestal: Universidad Tecnológica de la Zona Metropolitana d
Programa Presupuestario 1877 - Educación Superior
Nivel: COMPONENTE
Resumen Narrativo: 4. INSTRUMENTOS DE PLANEACIÓN ESTRATÉGICA EVALUADOS.

Nombre del indicador: PORCENTAJE DE INSTRUMENTOS DE PLANEACIÓN ESTRATÉGICA EVALUADOS

Periodo de cumplimiento: Anual

Periodo de Verificación: Trimestral

Metodo de Cálculo: PORCENTAJE

Sentido del Indicador: ASCENDENTE

Fórmula: $PIPEE = (NAOA/NAODEIP) * 100$

Variables:

NOMBRE	UNIDAD DE MEDIDA	DESCRIPCIÓN	VALOR
NAODEIP	INSTRUMENTO	NÚMERO DE ÁREAS DE OPORTUNIDAD DETECTADAS EN LA EVALUACIÓN DE LOS INSTRUMENTOS DE PLANEACIÓN	346.00
NAOA	INSTRUMENTO	NÚMERO DE ÁREAS DE OPORTUNIDAD ATENDIDAS	346.00

Resultado de las Variables: 100

Metas Programadas

Meta Programada: 6.00

Meta Modificada: 346.00

No Periodo	META PROGRAMADA			META MODIFICADA			META ALCANZADA			Semaforo
	Numerador	Denominador	Resultado	Numerador	Denominador	Resultado	Numerador	Denominador	Resultado	
1	0.00	6.00	0.00	0.00	346.00	0.00		346.00	0.00	
2	2.00	6.00	33.33	38.00	346.00	10.98	35.00	346.00	92.11	■
3	2.00	6.00	33.33	38.00	346.00	10.98	32.00	346.00	84.21	■
4	2.00	6.00	33.33	270.00	346.00	78.03		346.00		



COMENTARIOS			
Periodo	Justificación modificación de metas	Observaciones	Medio de Verificación
1			Componente 4. Instrumentos de I
2			Componente 4. Instrumentos de I
3			Cédula. Componente 4. Instrume
4			

	Rojo		Amarillo		Verde	
Rango de Semáforo	0,00	65,00	65,10	85,00	85,10	120,00
	150,01	999.999,00	120,01	150,00		

Fecha: 30/09/2024

Hora: 5:32:31 p.m.

"LA INFORMACIÓN REPORTADA ES RESPONSABILIDAD DEL EJECUTOR DEL PROGRAMA"



ACUSE DE REPORTE DE AVANCE DE METAS EJERCICIO FISCAL 2024

Folio: 202483

Organo Superior: Organismos Descentralizados

Unidad Presupuestal: Universidad Tecnológica de la Zona Metropolitana d

Programa Presupuestario 1877 - Educación Superior

Nivel: ACTIVIDAD

Resumen Narrativo: 4.1 APLICACIÓN DE EVALUACIONES INSTITUCIONALES A LOS PROGRAMAS EDUCATIVOS OFERTADOS POR LA INSTITUCIÓN DE EDUCACIÓN SUPERIOR.

Nombre del indicador: PORCENTAJE DE ESTUDIANTES INSCRITOS EN PROGRAMAS EDUCATIVOS RECONOCIDOS POR SU CALIDAD.

Periodo de cumplimiento: Anual

Periodo de Verificación: Trimestral

Metodo de Cálculo: PORCENTAJE

Sentido del Indicador: ASCENDENTE

Fórmula: $PEIPEC = (NEIPERC / NEFPPEE) * 100$

Variables:

NOMBRE	UNIDAD DE MEDIDA	DESCRIPCIÓN	VALOR
NEIPERC	ESTUDIANTE	NÚMERO DE ESTUDIANTES INSCRITOS EN PROGRAMAS EDUCATIVOS RECONOCIDOS POR SU CALIDAD	230.00
NEFPPEE	ESTUDIANTE	NÚMERO DE ESTUDIANTES FORMADOS EN PROGRAMAS EDUCATIVOS EVALUABLES	230.00

Resultado de las Variables: 100

Metas Programadas

Meta Programada: 2.00

Meta Modificada: 230.00



ACUSE DE REPORTE DE AVANCE DE METAS EJERCICIO FISCAL 2024

No Periodo	META PROGRAMADA			META MODIFICADA			META ALCANZADA			Semáforo
	Numerador	Denominador	Resultado	Numerador	Denominador	Resultado	Numerador	Denominador	Resultado	
1	0.00	2.00	0.00	0.00	230.00	0.00		230.00	0.00	
2	1.00	2.00	50.00	0.00	230.00	0.00		230.00	0.00	
3	0.00	2.00	0.00	0.00	230.00	0.00		230.00	0.00	
4	1.00	2.00	50.00	230.00	230.00	100.00		230.00		

COMENTARIOS			
Periodo	Justificación modificación de metas	Observaciones	Medio de Verificación
1			Actividad 4.1 Estudiantes Inscrito
2			Actividad 4.1 Evaluación Instituci
3			
4			

	Rojo		Amarillo		Verde	
Rango de Semáforo	0,00	65,00	65,10	85,00	85,10	120,00
	150,01	999.999,00	120,01	150,00		

Fecha: 01/01/1900

Hora: 12:00:00 a.m.

"LA INFORMACIÓN REPORTADA ES RESPONSABILIDAD DEL EJECUTOR DEL PROGRAMA"



ACUSE DE REPORTE DE AVANCE DE METAS EJERCICIO FISCAL 2024

Folio: 202503

Organo Superior: Organismos Descentralizados
Unidad Presupuestal: Universidad Tecnológica de la Zona Metropolitana d
Programa Presupuestario 1877 - Educación Superior
Nivel: ACTIVIDAD
Resumen Narrativo: 4.2 EVALUACIÓN A DOCENTES DE EDUCACIÓN SUPERIOR

Nombre del indicador: PORCENTAJE DE PERSONAL DOCENTE QUE OBTIENE RESULTADOS APROBATORIOS EN LAS EVALUACIONES.

Periodo de cumplimiento: Anual

Periodo de Verificación: Trimestral

Metodo de Cálculo: PORCENTAJE

Sentido del Indicador: ASCENDENTE

Fórmula: $PPDORAE = (NPDRA/NPDE) * 100$

Variables:

NOMBRE	UNIDAD DE MEDIDA	DESCRIPCIÓN	VALOR
NPDRA	DOCENTE	NÚMERO DE PERSONAL DOCENTE CON RESULTADOS APROBATORIOS	114.00
NPDE	DOCENTE	NÚMERO DE PERSONAL DOCENTE EVALUADO	114.00

Resultado de las Variables: 100

Metas Programadas

Meta Programada: 3.00

Meta Modificada: 114.00

No Período	META PROGRAMADA			META MODIFICADA			META ALCANZADA			Semaforo
	Numerador	Denominador	Resultado	Numerador	Denominador	Resultado	Numerador	Denominador	Resultado	
1	0.00	3.00	0.00	0.00	114.00	0.00		114.00	0.00	
2	1.00	3.00	33.33	38.00	114.00	33.33	35.00	114.00	92.11	🟢
3	1.00	3.00	33.33	38.00	114.00	33.33	32.00	114.00	84.21	🟡
4	1.00	3.00	33.33	38.00	114.00	33.33		114.00		



COMENTARIOS			
Periodo	Justificación modificación de metas	Observaciones	Medio de Verificación
1			Actividad 4.2 Evaluación Docente
2			Actividad 4.2 Evaluación Docente
3			Cédula. Actividad 4.2 Evaluación
4			

	Rojo		Amarillo		Verde	
Rango de Semáforo	0,00	65,00	65,10	85,00	85,10	120,00
	150,01	999.999,00	120,01	150,00		

Fecha: 30/09/2024

Hora: 5:35:25 p.m.

"LA INFORMACIÓN REPORTADA ES RESPONSABILIDAD DEL EJECUTOR DEL PROGRAMA"



ACUSE DE REPORTE DE AVANCE DE METAS EJERCICIO FISCAL 2024

Folio: 202518

Organo Superior: Organismos Descentralizados
Unidad Presupuestal: Universidad Tecnológica de la Zona Metropolitana d
Programa Presupuestario 1877 - Educación Superior
Nivel: ACTIVIDAD
Resumen Narrativo: 4.3 ACTUALIZACIÓN DE MÓDULOS DE SISTEMAS DE INFORMACIÓN EN LA INSTITUCIÓN EDUCATIVA.
Nombre del indicador: PORCENTAJE DE MÓDULOS DE SISTEMAS DE INFORMACIÓN ACTUALIZADOS.
Periodo de cumplimiento: Anual
Periodo de Verificación: Trimestral
Metodo de Cálculo: PORCENTAJE
Sentido del Indicador: ASCENDENTE
Fórmula: $PMSIA=(MSIA/MSIPA)*100$
Variables:

NOMBRE	UNIDAD DE MEDIDA	DESCRIPCIÓN	VALOR
MSIA	MÓDULO	MÓDULO DE SISTEMA DE INFORMACIÓN A ACTUALIZAR	2.00
MSIPA	MÓDULO	MODULO DE SISTEMA DE INFORMACIÓN PROGRAMADOS A ACTUALIZAR	2.00

Resultado de las Variables: 100

Metas Programadas

Meta Programada: 1.00
 Meta Modificada: 2.00

No Período	META PROGRAMADA			META MODIFICADA			META ALCANZADA			Semaforo
	Numerador	Denominador	Resultado	Numerador	Denominador	Resultado	Numerador	Denominador	Resultado	
1	0.00	1.00	0.00	0.00	2.00	0.00		2.00	0.00	
2	0.00	1.00	0.00	0.00	2.00	0.00		2.00	0.00	
3	1.00	1.00	100.00	0.00	2.00	0.00		2.00	0.00	
4	0.00	1.00	0.00	2.00	2.00	100.00		2.00		



COMENTARIOS			
Periodo	Justificación modificación de metas	Observaciones	Medio de Verificación
1			Actividad 4.3 Módulos de sistema
2			Actividad 4.3 Módulos de sistema
3			
4			

	Rojo		Amarillo		Verde	
Rango de Semáforo	0,00	65,00	65,10	85,00	85,10	120,00
	150,01	999.999,00	120,01	150,00		

Fecha: 01/01/1900

Hora: 12:00:00 a.m.

"LA INFORMACIÓN REPORTADA ES RESPONSABILIDAD DEL EJECUTOR DEL PROGRAMA"



ACUSE DE REPORTE DE AVANCE DE METAS EJERCICIO FISCAL 2024

Folio: 202555

Organo Superior: Organismos Descentralizados
Unidad Presupuestal: Universidad Tecnológica de la Zona Metropolitana d
Programa Presupuestario 1877 - Educación Superior
Nivel: COMPONENTE
Resumen Narrativo: 5. PROGRAMA DE GESTIÓN ADMINISTRATIVA DE LAS INSTITUCIONES DE EDUCACIÓN SUPERIOR EJECUTADO.
Nombre del indicador: PORCENTAJE DE SATISFACCIÓN DE LAS NECESIDADES DE LA COMUNIDAD EDUCATIVA EN LA INSTITUCIÓN DE EDUCACIÓN SUPERIOR.
Periodo de cumplimiento: Anual
Periodo de Verificación: Trimestral
Metodo de Cálculo: PORCENTAJE
Sentido del Indicador: ASCENDENTE
Fórmula: $PSNCEIES = (NNCEAS/NNCED) * 100$
Variables:

NOMBRE	UNIDAD DE MEDIDA	DESCRIPCIÓN	VALOR
NNCEAS	NECESIDAD	NÚMERO DE NECESIDADES DE LA COMUNIDAD EDUCATIVA ATENDIDAS SATISFACTORIAMENTE	45.00
NNCED	NECESIDAD	NÚMERO DE NECESIDADES DE LA COMUNIDAD EDUCATIVA DETECTADAS	45.00

Resultado de las Variables: 100

Metas Programadas

Meta Programada: 43.00
 Meta Modificada: 45.00

No Periodo	META PROGRAMADA			META MODIFICADA			META ALCANZADA			Semaforo
	Numerador	Denominador	Resultado	Numerador	Denominador	Resultado	Numerador	Denominador	Resultado	
1	12.00	43.00	27.91	11.00	45.00	24.44	11.00	45.00	100.00	
2	11.00	43.00	25.58	12.00	45.00	26.67	12.00	45.00	100.00	
3	11.00	43.00	25.58	12.00	45.00	26.67	12.00	45.00	100.00	
4	9.00	43.00	20.93	10.00	45.00	22.22		45.00		



ACUSE DE REPORTE DE AVANCE DE METAS EJERCICIO FISCAL 2024

COMENTARIOS			
Periodo	Justificación modificación de metas	Observaciones	Medio de Verificación
1			Cédula Componente 5. Satisfacci
2			Componente 5. Gestión Administi
3			Cédula. Componente 5 Gestión A
4			

	Rojo		Amarillo		Verde	
Rango de Semáforo	0,00	65,00	65,10	85,00	85,10	120,00
	150,01	999.999,00	120,01	150,00		

Fecha: 30/09/2024

Hora: 7:59:41 p.m.

"LA INFORMACIÓN REPORTADA ES RESPONSABILIDAD DEL EJECUTOR DEL PROGRAMA"



ACUSE DE REPORTE DE AVANCE DE METAS EJERCICIO FISCAL 2024

Folio: 202583

Organo Superior: Organismos Descentralizados
Unidad Presupuestal: Universidad Tecnológica de la Zona Metropolitana d
Programa Presupuestario 1877 - Educación Superior
Nivel: ACTIVIDAD
Resumen Narrativo: 5.1 CAPACITACIÓN A SERVIDORES PÚBLICOS DE EDUCACIÓN SUPERIOR.

Nombre del indicador: PORCENTAJE DE SERVIDORES PÚBLICOS CAPACITADOS.

Periodo de cumplimiento: Anual

Periodo de Verificación: Trimestral

Metodo de Cálculo: PORCENTAJE

Sentido del Indicador: ASCENDENTE

Fórmula: $PSPC = (SPC/SPPC)*100$

Variables:

NOMBRE	UNIDAD DE MEDIDA	DESCRIPCIÓN	VALOR
SPC	SERVIDOR PÚBLICO	SERVIDORES PÚBLICOS CAPACITADOS	12.00
SPPC	SERVIDOR PÚBLICO	SERVIDORES PÚBLICOS PROGRAMADOS A CAPACITAR	12.00

Resultado de las Variables: 100

Metas Programadas

Meta Programada: 12.00

Meta Modificada: 12.00

No Periodo	META PROGRAMADA			META MODIFICADA			META ALCANZADA			Semaforo
	Numerador	Denominador	Resultado	Numerador	Denominador	Resultado	Numerador	Denominador	Resultado	
1	3.00	12.00	25.00	3.00	12.00	25.00	3.00	12.00	100.00	
2	3.00	12.00	25.00	3.00	12.00	25.00	3.00	12.00	100.00	
3	3.00	12.00	25.00	3.00	12.00	25.00	3.00	12.00	100.00	
4	3.00	12.00	25.00	3.00	12.00	25.00		12.00		



COMENTARIOS			
Periodo	Justificación modificación de metas	Observaciones	Medio de Verificación
1			Cédula Actividad 5.1 Servidores p
2			Actividad 5.1 Servidores Públicos
3			Cédula. Actividad 5.1 Servidores
4			

	Rojo		Amarillo		Verde	
Rango de Semáforo	0,00	65,00	65,10	85,00	85,10	120,00
	150,01	999.999,00	120,01	150,00		

Fecha: 30/09/2024

Hora: 8:01:37 p.m.

"LA INFORMACIÓN REPORTADA ES RESPONSABILIDAD DEL EJECUTOR DEL PROGRAMA"



ACUSE DE REPORTE DE AVANCE DE METAS EJERCICIO FISCAL 2024

Folio: 202954

Organo Superior: Organismos Descentralizados
Unidad Presupuestal: Universidad Tecnológica de la Zona Metropolitana d
Programa Presupuestario 1877 - Educación Superior
Nivel: ACTIVIDAD
Resumen Narrativo: 5.2 GESTIÓN DE INFRAESTRUCTURA EN EDUCACIÓN SUPERIOR.

Nombre del indicador: TASA DE USO DE LA CAPACIDAD INSTALADA.

Periodo de cumplimiento: Anual

Periodo de Verificación: Trimestral

Metodo de Cálculo: PORCENTAJE

Sentido del Indicador: ASCENDENTE

Fórmula: $TUCAI = (IS / IA) * 100$

Variables:

NOMBRE	UNIDAD DE MEDIDA	DESCRIPCIÓN	VALOR
IS	INFRAESTRUCTURA	INFRAESTRUCTURA SOLICITADA	3.00
IA	INFRAESTRUCTURA	INFRAESTRUCTURA AUTORIZADA	3.00

Resultado de las Variables: 100

Metas Programadas

Meta Programada: 3.00

Meta Modificada: 3.00

No Periodo	META PROGRAMADA			META MODIFICADA			META ALCANZADA			Semaforo
	Numerador	Denominador	Resultado	Numerador	Denominador	Resultado	Numerador	Denominador	Resultado	
1	0.00	3.00	0.00	0.00	3.00	0.00		3.00	0.00	
2	1.00	3.00	33.33	1.00	3.00	33.33	1.00	3.00	100.00	
3	1.00	3.00	33.33	1.00	3.00	33.33	1.00	3.00	100.00	
4	1.00	3.00	33.33	1.00	3.00	33.33		3.00		



ACUSE DE REPORTE DE AVANCE DE METAS EJERCICIO FISCAL 2024

COMENTARIOS			
Periodo	Justificación modificación de metas	Observaciones	Medio de Verificación
1			
2			Actividad 5.2 Gestión Infraestruct
3			Cédula. Actividad 5.2 Gestión de
4			

	Rojo		Amarillo		Verde	
Rango de Semáforo	0,00	65,00	65,10	85,00	85,10	120,00
	150,01	999.999,00	120,01	150,00		

Fecha: 30/09/2024

Hora: 8:03:31 p.m.

"LA INFORMACIÓN REPORTADA ES RESPONSABILIDAD DEL EJECUTOR DEL PROGRAMA"



ACUSE DE REPORTE DE AVANCE DE METAS EJERCICIO FISCAL 2024

Folio: 202635

Organo Superior: Organismos Descentralizados
Unidad Presupuestal: Universidad Tecnológica de la Zona Metropolitana d
Programa Presupuestario 1877 - Educación Superior
Nivel: ACTIVIDAD
Resumen Narrativo: 5.3 MANTENIMIENTO A LA INFRAESTRUCTURA FÍSICA EDUCATIVA DE EDUCACIÓN SUPERIOR.
Nombre del indicador: PORCENTAJE DE MANTENIMIENTOS REALIZADOS A LA INFRAESTRUCTURA FÍSICA EDUCATIVA.
Periodo de cumplimiento: Anual
Periodo de Verificación: Trimestral
Metodo de Cálculo: PORCENTAJE
Sentido del Indicador: ASCENDENTE
Fórmula: $PMRIFE = (MR / MP) * 100$
Variables:

NOMBRE	UNIDAD DE MEDIDA	DESCRIPCIÓN	VALOR
MR	MANTENIMIEN O	MANTENIMIENTOS REALIZADOS	26.00
MP	MANTENIMIEN O	MANTENIMIENTOS PROGRAMADOS	26.00

Resultado de las Variables: 100

Metas Programadas

Meta Programada: 26.00
 Meta Modificada: 26.00

No Periodo	META PROGRAMADA			META MODIFICADA			META ALCANZADA			Semaforo
	Numerador	Denominador	Resultado	Numerador	Denominador	Resultado	Numerador	Denominador	Resultado	
1	7.00	26.00	26.92	7.00	26.00	26.92	7.00	26.00	100.00	
2	7.00	26.00	26.92	7.00	26.00	26.92	7.00	26.00	100.00	
3	7.00	26.00	26.92	7.00	26.00	26.92	7.00	26.00	100.00	
4	5.00	26.00	19.23	5.00	26.00	19.23		26.00		



COMENTARIOS			
Periodo	Justificación modificación de metas	Observaciones	Medio de Verificación
1			Cédula Actividad 5.3 Mantenimier
2			Actividad 5.3 Mantenimiento
3			Cédula. Actividad 5.3 Mantenimie
4			

	Rojo		Amarillo		Verde	
Rango de Semáforo	0,00	65,00	65,10	85,00	85,10	120,00
	150,01	999.999,00	120,01	150,00		

Fecha: 30/09/2024

Hora: 8:05:27 p.m.

"LA INFORMACIÓN REPORTADA ES RESPONSABILIDAD DEL EJECUTOR DEL PROGRAMA"



ACUSE DE REPORTE DE AVANCE DE METAS EJERCICIO FISCAL 2024

Folio: 202716

Organo Superior: Organismos Descentralizados
Unidad Presupuestal: Universidad Tecnológica de la Zona Metropolitana d
Programa Presupuestario 1877 - Educación Superior
Nivel: ACTIVIDAD
Resumen Narrativo: 5.5 ADMINISTRACIÓN DE RECAUDACIÓN DE INGRESOS PROPIOS.

Nombre del indicador: PORCENTAJE DE CUMPLIMIENTO DE INFORMES RECAUDACIÓN DE INGRESOS PROPIOS.
Periodo de cumplimiento: Anual
Periodo de Verificación: Trimestral
Metodo de Cálculo: PORCENTAJE
Sentido del Indicador: ASCENDENTE
Fórmula: $PCRIP=(IPCP/IPEP)*100$

Variables:

NOMBRE	UNIDAD DE MEDIDA	DESCRIPCIÓN	VALOR
IPCP	INFORME	INGRESOS PROPIOS CAPTADOS EN EL PERIODO	4.00
IPEP	INFORME	INGRESOS PROPIOS ESTIMADOS EN EL PERIODO	4.00

Resultado de las Variables: 100

Metas Programadas

Meta Programada: 4.00
 Meta Modificada: 4.00

No Período	META PROGRAMADA			META MODIFICADA			META ALCANZADA			Semaforo
	Numerador	Denominador	Resultado	Numerador	Denominador	Resultado	Numerador	Denominador	Resultado	
1	1.00	4.00	25.00	1.00	4.00	25.00	1.00	4.00	100.00	
2	1.00	4.00	25.00	1.00	4.00	25.00	1.00	4.00	100.00	
3	1.00	4.00	25.00	1.00	4.00	25.00	1.00	4.00	100.00	
4	1.00	4.00	25.00	1.00	4.00	25.00		4.00		



COMENTARIOS			
Periodo	Justificación modificación de metas	Observaciones	Medio de Verificación
1			Cédula Actividad 5.4 Cumplimien
2			Actividad 5.4 Recaudación Ingres
3			Cédula. Actividad 5.4 Recaudació
4			

	Rojo		Amarillo		Verde	
Rango de Semáforo	0,00	65,00	65,10	85,00	85,10	120,00
	150,01	999.999,00	120,01	150,00		

Fecha: 30/09/2024

Hora: 8:06:50 p.m.

"LA INFORMACIÓN REPORTADA ES RESPONSABILIDAD DEL EJECUTOR DEL PROGRAMA"



ACUSE DE REPORTE DE AVANCE DE METAS EJERCICIO FISCAL 2024

Folio: 209481

Organo Superior: Organismos Descentralizados

Unidad Presupuestal: Universidad Tecnológica de la Zona Metropolitana d

Programa Presupuestario 1882 - Inversión en el Fortalecimiento y Fomento de la Educación

Nivel: COMPONENTE

Resumen Narrativo: ESTUDIANTES EN EL CENTRO CERTIFICADOR STEM TIPO B DE LA UNIVERSIDAD TECNOLÓGICA DE LA ZONA METROPOLITANA DEL VALLE DE MÉXICO, CERTIFICADOS.

Nombre del indicador: PORCENTAJE DE ESTUDIANTES CERTIFICADOS EN EL CENTRO CERTIFICADOR STEM TIPO B

Periodo de cumplimiento: Anual

Periodo de Verificación: Trimestral

Metodo de Cálculo: PORCENTAJE

Sentido del Indicador: ASCENDENTE

Fórmula: $PECCSTB=(TEC/TECA)*100$

Variables:

NOMBRE	UNIDAD DE MEDIDA	DESCRIPCIÓN	VALOR
TEC	ESTUDIANTE	TOTAL DE ESTUDIANTES CERTIFICADOS	50.00
TECA	ESTUDIANTE	TOTAL DE ESTUDIANTES CAPACITADOS	50.00

Resultado de las Variables: 100

Metas Programadas

Meta Programada: 50.00

Meta Modificada: 50.00

No Periodo	META PROGRAMADA			META MODIFICADA			META ALCANZADA			
	Numerador	Denominador	Resultado	Numerador	Denominador	Resultado	Numerador	Denominador	Resultado	Semaforo
1	0.00	50.00	0.00	0.00	50.00	0.00		50.00	0.00	
2	0.00	50.00	0.00	0.00	50.00	0.00		50.00	0.00	
3	0.00	50.00	0.00	0.00	50.00	0.00		50.00	0.00	
4	50.00	50.00	100.00	50.00	50.00	100.00		50.00		



ACUSE DE REPORTE DE AVANCE DE METAS EJERCICIO FISCAL 2024

COMENTARIOS			
Periodo	Justificación modificación de metas	Observaciones	Medio de Verificación
1			Componente 6. Centro Certificad
2			
3			
4			

	Rojo		Amarillo		Verde	
Rango de Semáforo	0,00	65,00	65,10	85,00	85,10	120,00
	150,01	999.999,00	120,01	150,00		

Fecha: 01/01/1900

Hora: 12:00:00 a.m.

"LA INFORMACIÓN REPORTADA ES RESPONSABILIDAD DEL EJECUTOR DEL PROGRAMA"



ACUSE DE REPORTE DE AVANCE DE METAS EJERCICIO FISCAL 2024

Folio: 209489

Organo Superior: Organismos Descentralizados
Unidad Presupuestal: Universidad Tecnológica de la Zona Metropolitana d
Programa Presupuestario 1882 - Inversión en el Fortalecimiento y Fomento de la Educación
Nivel: ACTIVIDAD
Resumen Narrativo: CAPACITACIÓN A ESTUDIANTES EN EL CENTRO CERTIFICADOR STEM TIPO B DE LA UTVAM.
Nombre del indicador: PORCENTAJE DE CAPACITACIONES IMPARTIDAS A ESTUDIANTES EN EL CENTRO CERTIFICADOR STEM TIPO B.
Periodo de cumplimiento: Anual
Periodo de Verificación: Trimestral
Metodo de Cálculo: PORCENTAJE
Sentido del Indicador: ASCENDENTE
Fórmula: $PCIECCSTB=(NCI/NCP)*100$
Variables:

NOMBRE	UNIDAD DE MEDIDA	DESCRIPCIÓN	VALOR
NCI	CAPACITACIÓN	NÚMERO DE CAPACITACIONES IMPARTIDAS	2.00
NCP	CAPACITACIÓN	NÚMERO DE CAPACITACIONES PROGRAMADAS	2.00

Resultado de las Variables: 100

Metas Programadas

Meta Programada: 2.00
 Meta Modificada: 2.00

No Período	META PROGRAMADA			META MODIFICADA			META ALCANZADA			Semaforo
	Numerador	Denominador	Resultado	Numerador	Denominador	Resultado	Numerador	Denominador	Resultado	
1	0.00	2.00	0.00	0.00	2.00	0.00		2.00	0.00	
2	0.00	2.00	0.00	0.00	2.00	0.00		2.00	0.00	
3	1.00	2.00	50.00	1.00	2.00	50.00	1.00	2.00	100.00	
4	1.00	2.00	50.00	1.00	2.00	50.00		2.00		



COMENTARIOS			
Periodo	Justificación modificación de metas	Observaciones	Medio de Verificación
1			
2			Actividad 6.1 Capacitaciones Estu
3			Cédula. Actividad 6.1 Capacitac
4			

	Rojo		Amarillo		Verde	
Rango de Semáforo	0,00	65,00	65,10	85,00	85,10	120,00
	150,01	999.999,00	120,01	150,00		

Fecha: 27/09/2024

Hora: 1:40:51 p.m.

"LA INFORMACIÓN REPORTADA ES RESPONSABILIDAD DEL EJECUTOR DEL PROGRAMA"



ACUSE DE REPORTE DE AVANCE DE METAS EJERCICIO FISCAL 2024

Folio: 209739

Organo Superior: Organismos Descentralizados
Unidad Presupuestal: Universidad Tecnológica de la Zona Metropolitana d
Programa Presupuestario 1882 - Inversión en el Fortalecimiento y Fomento de la Educación
Nivel: COMPONENTE
Resumen Narrativo: ESTUDIANTES CON PROYECTOS DE INVERSIÓN EN LA UNIVERSIDAD TECNOLÓGICA DE LA ZONA METROPOLITANA DEL VALLE DE MÉXICO, BENEFICIADOS.
Nombre del indicador: PORCENTAJE DE ESTUDIANTES CON PROYECTOS DE INVERSIÓN BENEFICIADOS.
Periodo de cumplimiento: Anual
Periodo de Verificación: Trimestral
Metodo de Cálculo: PORCENTAJE
Sentido del Indicador: ASCENDENTE
Fórmula: $PEBPIE=(TEB/TEP)*100$
Variables:

NOMBRE	UNIDAD DE MEDIDA	DESCRIPCIÓN	VALOR
TEB	ESTUDIANTES	TOTAL DE ESTUDIANTES BENEFICIADOS	100.00
TEP	ESTUDIANTES	TOTAL DE ESTUDIANTES PROGRAMADOS	100.00

Resultado de las Variables: 100

Metas Programadas

Meta Programada: 100.00
 Meta Modificada: 100.00

No Periodo	META PROGRAMADA			META MODIFICADA			META ALCANZADA			Semaforo
	Numerador	Denominador	Resultado	Numerador	Denominador	Resultado	Numerador	Denominador	Resultado	
1	0.00	100.00	0.00	0.00	100.00	0.00		100.00	0.00	
2	0.00	100.00	0.00	0.00	100.00	0.00		100.00	0.00	
3	0.00	100.00	0.00	0.00	100.00	0.00		100.00	0.00	
4	100.00	100.00	100.00	100.00	100.00	100.00		100.00		



COMENTARIOS			
Periodo	Justificación modificación de metas	Observaciones	Medio de Verificación
1			
2			Componente 7. Estudiantes Bene
3			
4			

	Rojo		Amarillo		Verde	
Rango de Semáforo	0,00	65,00	65,10	85,00	85,10	120,00
	150,01	999.999,00	120,01	150,00		

Fecha: 01/01/1900

Hora: 12:00:00 a.m.

"LA INFORMACIÓN REPORTADA ES RESPONSABILIDAD DEL EJECUTOR DEL PROGRAMA"



ACUSE DE REPORTE DE AVANCE DE METAS EJERCICIO FISCAL 2024

Folio: 209743

Organo Superior: Organismos Descentralizados

Unidad Presupuestal: Universidad Tecnológica de la Zona Metropolitana d

Programa Presupuestario 1882 - Inversión en el Fortalecimiento y Fomento de la Educación

Nivel: ACTIVIDAD

Resumen Narrativo: ADQUISICIÓN DE LOTES DE MOBILIARIO Y EQUIPO PARA LOS ESTUDIANTES DE LA UNIVERSIDAD TECNOLÓGICA DE LA ZONA METROPOLITANA DEL VALLE DE MÉXICO.

Nombre del indicador: PORCENTAJE DE LOTES DE MOBILIARIO Y EQUIPO ADQUIRIDOS.

Periodo de cumplimiento: Anual

Periodo de Verificación: Trimestral

Metodo de Cálculo: PORCENTAJE

Sentido del Indicador: ASCENDENTE

Fórmula: $PLMYEA=(LMYEA/LMYEPA)*100$

Variables:

NOMBRE	UNIDAD DE MEDIDA	DESCRIPCIÓN	VALOR
LMYEA	LOTE	LOTE DE MOBILIARIO Y EQUIPO ADQUIRIDO.	1.00
LMYEPA	LOTE	LOTE DE MOBILIARIO Y EQUIPO PROGRAMADO POR ADQUIRIR.	1.00

Resultado de las Variables: 100

Metas Programadas

Meta Programada: 1.00

Meta Modificada: 1.00

No Periodo	META PROGRAMADA			META MODIFICADA			META ALCANZADA			Semaforo
	Numerador	Denominador	Resultado	Numerador	Denominador	Resultado	Numerador	Denominador	Resultado	
1	0.00	1.00	0.00	0.00	1.00	0.00		1.00	0.00	
2	0.00	1.00	0.00	0.00	1.00	0.00		1.00	0.00	
3	0.00	1.00	0.00	0.00	1.00	0.00		1.00	0.00	
4	1.00	1.00	100.00	1.00	1.00	100.00		1.00		



COMENTARIOS			
Periodo	Justificación modificación de metas	Observaciones	Medio de Verificación
1			
2			Actividad 7.1 Lotes de Mobiliario
3			
4			

	Rojo		Amarillo		Verde	
Rango de Semáforo	0,00	65,00	65,10	85,00	85,10	120,00
	150,01	999.999,00	120,01	150,00		

Fecha: 01/01/1900

Hora: 12:00:00 a.m.

"LA INFORMACIÓN REPORTADA ES RESPONSABILIDAD DEL EJECUTOR DEL PROGRAMA"

